

Situação: O preprint foi publicado em um periódico como um artigo
DOI do artigo publicado: <https://doi.org/10.1590/2236-8906-25/2019>

Flora da Usina São José, Igarassu, Estado de Pernambuco, Brasil: Acanthaceae, Gesneriaceae e Loganiaceae

Arthur Macedo, Camila Alcantara, Edlley Pessoa, Marccus Alves

<https://doi.org/10.1590/2236-8906-25/2019>

Este preprint foi submetido sob as seguintes condições:

- Os autores declaram que estão cientes que são os únicos responsáveis pelo conteúdo do preprint e que o depósito no SciELO Preprints não significa nenhum compromisso de parte do SciELO, exceto sua preservação e disseminação.
- Os autores declaram que os necessários Termos de Consentimento Livre e Esclarecido de participantes ou pacientes na pesquisa foram obtidos e estão descritos no manuscrito, quando aplicável.
- Os autores declaram que a elaboração do manuscrito seguiu as normas éticas de comunicação científica.
- Os autores declaram que os dados, aplicativos e outros conteúdos subjacentes ao manuscrito estão referenciados.
- O manuscrito depositado está no formato PDF.
- Os autores declaram que a pesquisa que deu origem ao manuscrito seguiu as boas práticas éticas e que as necessárias aprovações de comitês de ética de pesquisa, quando aplicável, estão descritas no manuscrito.
- Os autores concordam que caso o manuscrito venha a ser aceito e postado no servidor SciELO Preprints, a retirada do mesmo se dará mediante retratação.
- Os autores concordam que o manuscrito aprovado será disponibilizado sob licença [Creative Commons CC-BY](https://creativecommons.org/licenses/by/4.0/).
- O autor submissor declara que as contribuições de todos os autores e declaração de conflito de interesses estão incluídas de maneira explícita e em seções específicas do manuscrito.
- Os autores declaram que o manuscrito não foi depositado e/ou disponibilizado previamente em outro servidor de preprints ou publicado em um periódico.
- Caso o manuscrito esteja em processo de avaliação ou sendo preparado para publicação mas ainda não publicado por um periódico, os autores declaram que receberam autorização do periódico para realizar este depósito.
- O autor submissor declara que todos os autores do manuscrito concordam com a submissão ao SciELO Preprints.

Submetido em (AAAA-MM-DD): 2020-07-06

Postado em (AAAA-MM-DD): 2021-05-19


CARTA DE AUTORIZAÇÃO DE PUBLICAÇÃO DE PREPRINT

Ao Comitê Editorial de HOEHNEA

Declaro, em meu próprio nome e nos dos demais Autores que concordo com a publicação do artigo Aceito pelo Corpo Editorial de Hoehnea, intitulado “Flora da Usina São José, Igarassu, Estado de Pernambuco, Brasil: Acanthaceae, Gesneriaceae e Loganiaceae” de autoria de Arthur Macedo, Camila Alcantara, Edlley Pessoa e Marccus Alves no Portal de Preprints do SciELO Brasil (<https://preprints.scielo.org/index.php/scielo>).

Declaro, ainda, que o referido artigo é original, sendo que o conteúdo não foi ou não está sendo considerado para publicação em outra Revista, quer seja no formato impresso e/ou eletrônico.

São Paulo, 04 de Julho de 2020.


Assinatura do Autor Responsável pelo Artigo

Flora da Usina São José, Igarassu, Estado de Pernambuco, Brasil: Acanthaceae, Gesneriaceae e Loganiaceae

 Arthur Macedo^{1,3},  Camila Alcantara¹, Edlley Pessoa² e Marccus Alves¹

Recebido: 15 março 2019; aceito: 5 dezembro 2019

Como citar: Macedo, A., Alcantara, C. Pessoa, E. & Alves, M. 2020. Flora da Usina São José, Igarassu, Estado de Pernambuco, Brasil: Acanthaceae, Gesneriaceae e Loganiaceae. *Hoehnea* 47: e252019. <http://dx.doi.org/10.1590/2236-8906-25/2019>.

ABSTRACT - (Flora of the Usina São José, Igarassu, Pernambuco State, Brazil: Acanthaceae, Gesneriaceae and Loganiaceae). Acanthaceae, Gesneriaceae, and Loganiaceae are well-represented in Brazil and in the Neotropical region, although they have been poorly studied in northeastern Brazil, especially in the Atlantic Forest of Pernambuco State. Thus, aiming to contribute with the taxonomic knowledge about these taxa, this study had the objective of identifying and characterizing the species found in forest fragments of the Usina São José, in Igarassu, as a continuation of the monograph series for the area. Fieldwork was carried out between January 2017 and January 2018. Specimens from the herbaria CEPEC, HST, IPA, JPB, NY, PEUFR, RB, and UFP were also analyzed. Eleven species were found in the study area, five belonging to Acanthaceae, two to Gesneriaceae, and four to Loganiaceae. An identification key, descriptions, illustrations and comments on distribution and habitats are provided.

Keywords: Atlantic Forest, Brazil, floristic, lamiids

RESUMO - (Flora da Usina São José, Igarassu, Estado de Pernambuco: Acanthaceae, Gesneriaceae e Loganiaceae). Acanthaceae, Gesneriaceae e Loganiaceae são bem representadas na flora Neotropical e brasileira, no entanto são famílias pouco estudadas no Nordeste do país, em especial na Mata Atlântica do Estado de Pernambuco. Dessa forma, visando contribuir com o conhecimento taxonômico acerca desses táxons, este estudo teve como objetivo identificar e caracterizar morfológicamente as espécies ocorrentes nos fragmentos da Usina São José, localizada em Igarassu, dando continuidade à série de monografias para a área. Expedições de coletas foram realizadas na área entre janeiro de 2017 e janeiro de 2018. Os espécimes depositados nas coleções dos herbários CEPEC, HST, IPA, JPB, NY, PEUFR, RB e UFP também foram analisados. Para a área de estudo, foram encontradas onze espécies, cinco de Acanthaceae, duas de Gesneriaceae e quatro de Loganiaceae. São apresentados chave de identificação, descrições, ilustrações e comentários sobre distribuição geográfica e habitats. **Palavras-chave:** Brasil, florística, lamiídeas, Mata Atlântica

Introdução

Acanthaceae e Gesneriaceae integram a ordem Lamiales e Loganiaceae a Gentianales, todas agrupadas no subclado das Lamiídeas (APG IV 2016). Compartilham caracteres diagnósticos como folhas simples e opostas, simpétalia tardia ou transitória e estames epipétalos (Olmstead *et al.* 2000, Erbar & Leins 1996, Christenhusz *et al.* 2017).

Acanthaceae é composta de cerca de 210 gêneros e 4.000 espécies (Wasshausen 2004, Christenhusz

et al. 2017). São predominantemente ervas, arbustos ou subarbustos e, por vezes, trepadeiras com folhas opostas e sem estípulas. As inflorescências geralmente possuem brácteas vistosas e as flores são predominantemente zigomorfas e bilabiadas com dois ou quatro estames (Wasshausen 2004, Maas & Westra 1993, Kameyama 2006). Possui distribuição majoritariamente tropical e subtropical, com centros de diversidade na região Neotropical, África, Sudeste Asiático e Índia, em especial no Brasil (Wasshausen 2004, Christenhusz *et al.* 2017), onde a família tem

1. Universidade Federal de Pernambuco, Departamento de Botânica, Cidade Universitária, Laboratório de Morfo-Taxonomia Vegetal, Avenida Professor Moraes Rego 1235, 50670-901 Recife, PE, Brasil
2. Universidade Federal de Mato Grosso, Departamento de Botânica e Ecologia, Boa Esperança, Avenida Fernando Corrêa da Costa 2367, Cuiabá, 78060-900 Cuiabá, MT, Brasil
3. Autor para correspondência: arthur.macedo.rocha@hotmail.com

ampla distribuição. No país está representada por 39 gêneros e 445 espécies (BFG 2015, 2018).

Gesneriaceae é composta de cerca de 175 gêneros e 3.800 espécies (Denham 2004, Christenhusz *et al.* 2017). São de hábito predominantemente herbáceo ou subarborescente, com folhas opostas, sem estípulas e com brácteas e bractéolas desenvolvidas e vistosas. As flores são zigomorfas com corola frequentemente gibosa, androceu com quatro ou cinco estames e estaminódios às vezes presentes (Denham 2004, Chautems 2000). Possui distribuição pantropical (Christenhusz *et al.* 2017), sendo representada no Brasil por 28 gêneros e cerca de 220 espécies, dos quais 14 gêneros e 34 espécies são encontrados no Nordeste (BFG 2015, 2018).

Loganiaceae é composta por 15 gêneros e cerca de 400 espécies (Gibbons *et al.* 2012, Christenhusz *et al.* 2017). São geralmente ervas, arbustos ou lianas com ou sem gavinhas e/ou espinhos (*Strychnos*) e raramente árvores (*Antonia*). As folhas são opostas com estípulas interpeciolares (caducas em *Strychnos*) e as flores são actinomorfas, geralmente hipocrateriformes ou infundibuliformes, com cinco estames (Struwe 2004, Zappi & Setúbal 2016). Apesar da distribuição tropical, é mais diversa na região Neotropical, principalmente no Brasil (Ducke 1955, Struwe 2004), sendo reconhecidos cinco gêneros e 131 espécies, destas 67 são endêmicas, enquanto para o Nordeste são citados quatro gêneros e 48 espécies (BFG 2015, 2018).

Estudos taxonômicos envolvendo essas três famílias são pouco frequentes no Nordeste do Brasil, onde se pode citar os estudos de Harvey & Wasshausen (1995), Kameyama (2009), Silva *et al.* (2010), Cortês & Rapini (2013) para Acanthaceae, Chautems (1991), Woodgyer (1995) e Chautems *et al.* (2000) para Gesneriaceae e Chiappeta (1985), Zappi (1995), Nurit *et al.* (2005), Melo *et al.* (2009) e Brandão & Rapini (2018) para Loganiaceae.

A escassez de estudos taxonômicos é uma das razões limitantes do conhecimento sobre a real diversidade e caracterização das mesmas para a região, em especial para a Mata Atlântica pernambucana. Assim, o objetivo desse trabalho foi inventariar e caracterizar morfológicamente as espécies de Acanthaceae, Gesneriaceae e Loganiaceae nos fragmentos florestais da Usina São José, Igarassu, Brasil, dando continuidade à série de monografias florísticas na região.

Materiais e métodos

A Usina São José (USJ) localiza-se no litoral norte de Pernambuco, a cerca de 40 km de Recife (7°40'-7°55'S, 34°54'-35°05'W), cuja área total é de 280 km², sendo composta por cerca de 100 fragmentos florestais inseridos em uma matriz de cana-de-açúcar (Trindade *et al.* 2008). A vegetação é classificada como Floresta Estacional Semidecidual de Terras Baixas, e possui significativa diversidade de angiospermas com cerca de 830 espécies (Alves-Araújo *et al.* 2008, Melo *et al.* 2011, Alves *et al.* 2013).

Além das coletas realizadas pelo projeto Flora da Usina São José durante o período de 2009 a 2012, os fragmentos florestais denominados Chave, Macacos e Piedade, considerados os mais diversos quanto à flora (Alves *et al.* 2013), foram alvo de expedições adicionais de janeiro de 2017 a fevereiro de 2019. Os procedimentos de coleta e herborização de espécimes seguiram metodologia padrão (Peixoto & Maia 2013).

A identificação dos táxons foi realizada com base em bibliografias especializadas, como Kameyama (2006), Profice (1997) e Sims (1825) para Acanthaceae, Chautems (1991), Feuillet & Skog (2002) e Feuillet & Steyermark (1999) para Gesneriaceae e Krukoff & Monachino (1942), Krukoff & Barneby (1969) e Chiappeta (1985) para Loganiaceae. Os protólogos das espécies foram analisados assim como as amostras-tipo quando disponíveis *on-line*. Também foram realizadas consultas aos acervos dos herbários CEPEC, HST (Herbário Sérgio Tavares - UFRPE), IPA, JPB, NY*, PEUFR, RB* e UFP (Thiers *et al.*, continuamente atualizado; "*" somente imagens). A terminologia morfológica segue Harris & Harris (2001), complementada por Hickey (1973) para arquitetura foliar. A classificação proposta por Silva *et al.* (2008), adaptada (Gomes-Silva *et al.* 2018), foi aplicada para caracterizar os habitats de Floresta Atlântica na área de estudo. O material foi incorporado no herbário UFP e duplicatas enviadas aos herbários RB e SP (Thiers *et al.*, continuamente atualizado). Este trabalho segue o modelo apresentado nas monografias anteriores para a área de estudo (Buriel & Alves 2011, Pessoa & Alves 2012, Maciel & Alves 2014, Costa-Lima & Alves 2015, Luna *et al.* 2016, Ferreira *et al.* 2017, Gomes-Silva *et al.* 2018, entre outras).

Resultados e Discussão

Foram encontradas onze espécies na área, sendo cinco Acanthaceae, duas Gesneriaceae e

quatro Loganiaceae. Entre as Acanthaceae ocorrem *Thunbergia alata* Bojer *ex* Sims, uma espécie naturalizada no Brasil, *Mendoncia blanchetiana* Profice, *Justicia* sp, *Lepidagathis alopecuroidea* (Vahl) R.Br. *ex* Griseb. e *Ruellia cearensis* Lindau., endêmica da região nordeste (BFG 2015, 2018). Dessas, *Mendoncia blanchetiana* é considerada endêmica da Mata Atlântica do Brasil (BFG 2015, 2018).

Para Gesneriaceae, *Codonanthe mattos-silvae* Chautems, registrada para a Mata Atlântica do Nordeste e distribuída desde a Bahia até Alagoas (Chautems 1991, BFG 2015, 2018) tem aqui sua ocorrência ampliada para Pernambuco. Também foi registrada *Drymonia coccinea* (Aubl.) Wiehler, amplamente distribuída no Norte e Nordeste do Brasil (BFG 2015, 2018), em áreas florestais de terra baixas a montanhas (Melo *et al.* 2016, Alves *et al.* 2013), também possui distribuição disjunta amazônica-atlântica, fenômeno recorrente na região

da Mata Atlântica ao norte do Rio São Francisco (Andrade-Lima 1982) com vários casos relatados para Pernambuco e para a área de estudo (Pessoa & Alves 2012, Silva *et al.* 2012 & Amorim *et al.* 2016).

Para Loganiaceae foram registradas *Spigelia anthelmia* L., espécie ruderal e de ampla distribuição no Brasil (BFG 2015, 2018) e *Mitreola petiolata* (Walter. *ex* J.F Gmel.) Torr. & A. Gray, coletada pela última vez no Estado em 1934 e reencontrada em 2007, tendo aqui um complemento às descrições e ilustrações de Leeuwenberg (1974) e Progel (1868). Para *Strychnos*, todas as amostras coletadas na área estão em fase estéril, fenômeno comum relatado por Krukoff & Monachino (1942), que destacam sua fenologia efêmera e ocorrência no dossel das florestas como fatores limitantes à amostragem. A partir de caracteres vegetativos e comparação com materiais adicionais, foi possível identificar *Strychnos parvifolia* A.DC. e *Strychnos* cf. *atlantica* Krukoff & Barneby.

Chave para identificação das espécies de Acanthaceae, Gesneriaceae Loganiaceae da Usina São José

1. Lianas; venação acródroma (*Strychnos*)
 2. Espinhos ausentes; pecíolo $\geq 0,5$ cm compr., glabro, lâmina foliar ≥ 14 cm compr., ápice acuminado, glabra *Strychnos* cf. *atlantica*
 2. Espinhos no caule por vezes presentes; pecíolo $\leq 0,4$ cm, pubescente; lâmina foliar ≤ 11 cm compr., ápice agudo, face adaxial glabra com nervuras pubescentes, face abaxial pubescente *Strychnos parvifolia*
1. Ervas terrestres ou epífitas, arbustos terrestres, subarbustos hemiepífitos ou epífitos e trepadeiras herbáceas; venação eucamptódroma
 3. Estípulas presentes; inflorescências escorpióides ou dicasiais; flores actinomorfas, 5 estames
 4. Folhas sésseis, par pseudoverticilado no ápice do caule; inflorescências escorpióides; corola alva com listras róseas ao longo do tubo e lobos; frutos biglobosos, ápice arredondado ... *Spigelia anthelmia*
 4. Folhas pecioladas, opostas ao longo do caule; inflorescências dicasiais; corola alva; frutos obcordados, ápice bicornudo *Mitreola petiolata*
 3. Estípulas ausentes; inflorescências em racemos curtos, espiciformes, paniculiformes, tirsóides ou flores solitárias; flores zigomorfas, 2-4 estames
 5. Ervas ou subarbustos hemiepífitos ou epífitos; cálice dialissépalo (Gesneriaceae)
 6. Subarbustos hemiepífitos ou epífitos; brácteas foliáceas, róseo-avermelhadas *Drymonia coccinea*
 6. Ervas epífitas, anisófilas (folhas menores estipuliformes); brácteas lineares, verdes *Codonanthe mattos-silvae*
 5. Ervas terrestres eretas ou prostradas, arbustos terrestres ou trepadeiras herbáceas terrestres; cálice gamossépalo (Acanthaceae)
 7. Pecíolo alado; folhas deltóides *Thunbergia alata*
 7. Pecíolo cilíndrico; folhas ovadas, elípticas, lanceoladas, oblongas a obovadas
 8. Brácteas recobrimdo totalmente o cálice
 9. Trepadeiras herbáceas; flores não reunidas em inflorescências *Mendoncia blanchetiana*
 9. Ervas eretas; flores reunidas em inflorescências espiciformes *Justicia* sp.
 8. Brácteas recobrimdo parcialmente o cálice
 10. Lâmina foliar ≥ 13 cm comp.; corola tubular, não labiada, vermelha *Ruellia cearensis*
 10. Lâmina foliar ≤ 8 cm comp.; corola bilabiada, alva *Lepidagathis alopecuroidea*

Acanthaceae

Ervas eretas a prostradas, arbustos ou trepadeiras herbáceas, espinhos e gavinhas ausentes. Folhas opostas, isófilas, ao longo do caule; pecíolo alado ou cilíndrico; estípula ausente. Flores solitárias a inflorescências paniculadas, espiciformes ou em tirso. Brácteas recobrando ou não o cálice. Flores zigomorfas; cálice gamossépalo; corola gamopétala, ereta em relação ao cálice, lobos glabros, calcar ausente; 2-4 estames, didínamos ou homodínamos, tecas inseridas ou não em alturas diferentes do conectivo, com ou sem apêndices; metaestilete ausente, estilete pubescente ou glabro; estigma glabro; nectários intraflorais presentes em disco ou ausente. Frutos cápsulas ou drupas, glabras.

1. *Justicia* sp.

Figura 1a-b

Ervas eretas, ca. 30 cm alt., ramos esparsamente pubescentes. Pecíolo 0,5-1,0 cm compr., cilíndrico, pubescente; lâmina foliar 5,5-6,5 × 2-2,5 cm, oblonga, membranácea, concolor, estrigosa em ambas as faces, margem inteira, não ciliada, base aguda, ápice atenuado, venação eucamptódroma. Inflorescências espiciformes, axilares e terminais, 13-18 flores. Brácteas 0,6-0,7 × 0,1-0,2 cm, oblongas a lanceoladas, verdes, hisurtas, recobrando totalmente o cálice. Tubo do cálice inconspícuo, lobos 0,5-0,6 × 0,02-0,03 cm, filiformes, externamente hirsutos, internamente glabros; corola 1-1,2 × 0,2-0,3 cm, bilabiada, alva na base e diferenciada nas extremidades em lilás, lábio superior unilobado, 0,5-0,6 × 0,2-0,26 cm, lábio inferior 0,6-0,65 × 0,66-0,7 cm, tri-lobado, lobo central mais largo; estames 2, 0,5-0,6 cm compr., tecas inseridas em alturas diferentes no conectivo, apêndices ausentes; ovário 0,8 mm compr., orbicular, estilete 0,7-0,8 cm compr., pubescente na base, estigma 0,1 mm compr.; disco nectarífero ausente. Frutos não observados.

Material examinado: BRASIL. PERNAMBUCO: Igarassu, Usina São José, Fragmento Piedade, 23-XI-2009, fl., *J.A.N. Souza et al.* 555 (UFP); *ibid.*, 15-X-2009, fl., *J.D. Garcia & K. Rajput* 1174 (UFP).

Pela insuficiência e as condições dos materiais analisados do táxon, não foi possível a sua identificação ao nível específico, necessitando de coletas adicionais na área apesar do amplo esforço já realizado no local desde 2005 conforme Alves-Araújo *et al.* (2008), Melo *et al.* (2011) e Alves *et al.* (2013). *Justicia* sp.

é claramente uma espécie rara no local tendo sido encontrada em sítios ripários, florescendo entre os meses de outubro e novembro. Entre as espécies da área, assemelha-se morfologicamente a *Lepidagathis alopecuroidea*, porém se diferencia pela base das folhas aguda, dois estames e o lábio superior da corola unilobado.

2. *Lepidagathis alopecuroidea* (Vahl) R.Br. ex Griseb., Fl. Brit. W.I.: 453. 1862.

Figura 1c-e

Ervas eretas a prostradas, ca. 60 cm alt., ramos glabrescentes. Pecíolo 0,7-1,3 cm compr., cilíndrico, glabro; lâmina foliar 7,5-8 × 2-3 cm, oval a elíptica, membranácea, concolor, estrigosa a glabrescente em ambas as faces, margem inteira, não ciliada, base atenuada, ápice agudo, venação eucamptódroma. Inflorescências em tirso, axilares, 15-20 flores. Brácteas 0,6-0,8 × 0,05-0,1 cm, oblongas, verdes, estrigosas, recobrando parcialmente o cálice. Tubo do cálice inconspícuo, lobos 0,8-0,9 × 0,4-0,5 cm, oblanceolados, externamente pubescentes, internamente glabros; corola 0,5-0,6 × 0,05-0,1 cm, bilabiada, alva, lábio superior 0,2-0,3 × 0,1-0,2 cm, bilobado, lábio inferior 0,3-0,4 × 0,1-0,15 cm, trilobado, lobo central mais largo; estames 4, 0,4-0,55 cm compr., tecas inseridas em alturas diferentes no conectivo, apêndices ausentes; ovário 0,1-0,2 mm compr., orbicular, estilete 0,6-0,7 mm compr., base glabra, estigma 0,1-0,2 mm compr.; disco nectarífero ausente. Frutos não observados.

Material examinado: BRASIL. PERNAMBUCO: Igarassu, Usina São José, Fragmento Zambana, 22-XII-2007, fl., *D. Araújo et al.* 569 (UFP).

Ocorre desde o Sul do México até o norte da América do Sul e Antilhas (Kameyama 2006). No Brasil tem registro apenas para a região Norte (Amazonas, Pará), Nordeste (Pernambuco e Alagoas) Centro-Oeste (Goiás, Mato Grosso) nos domínios da Amazônia, Cerrado, Mata Atlântica e Pantanal (BFG 2015, 2018). Na área de estudo, foi encontrada na borda dos fragmentos. Pode ser confundida na USJ com *Justicia* sp., diferenciada pela base das folhas atenuada, quatro estames e o lábio superior da corola bilobado.

3. *Mendoncia blanchetiana* Profice., Brittonia 49: 67. 1997.

Figura 1f-g

Trepadeiras herbáceas, 0,6-2 m alt., ramos densamente pubescentes. Pecíolo 1-2 cm

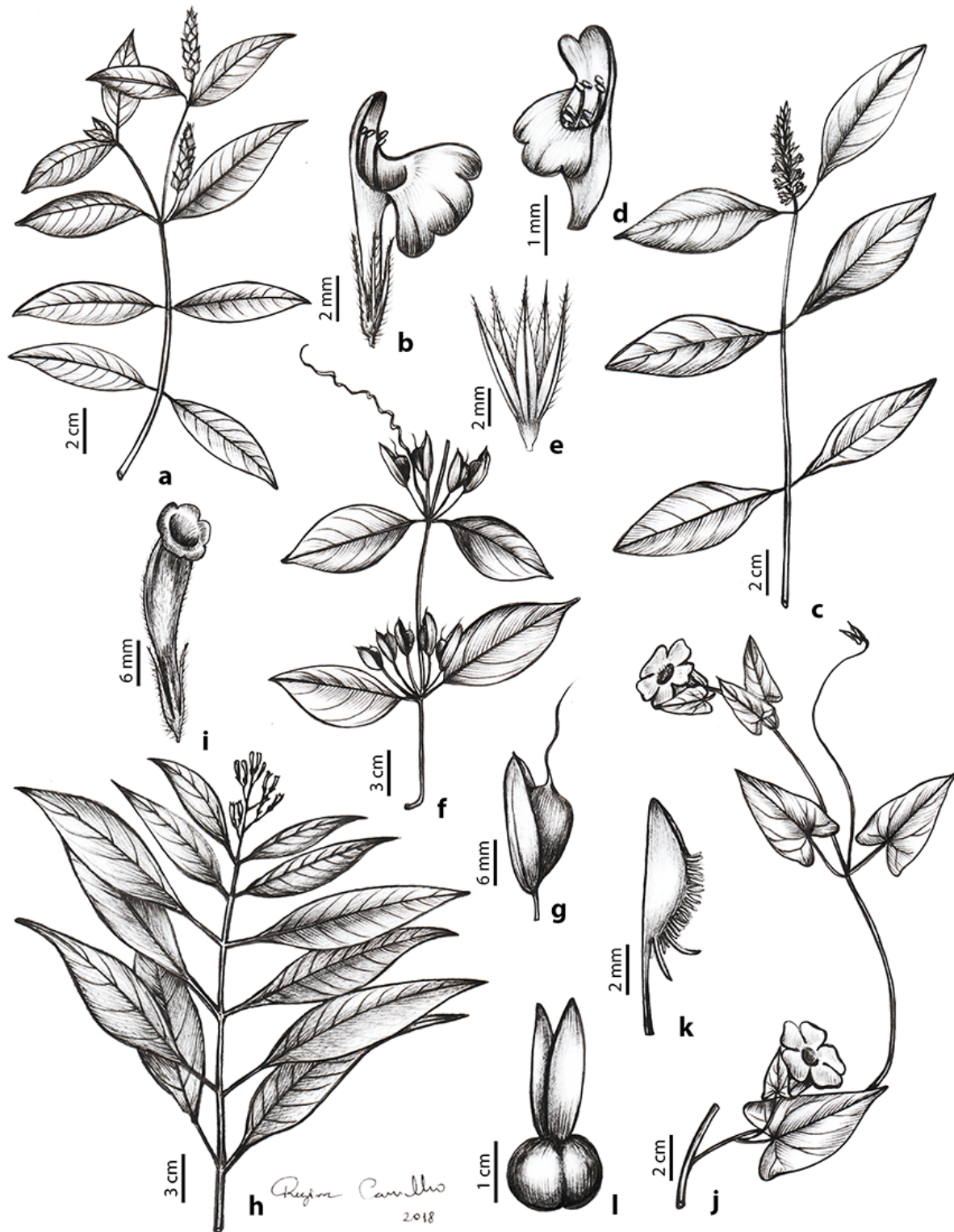


Figura 1. Caracteres diagnósticos da família Acanthaceae. a-b. *Justicia* sp. a. Ramo florífero. b. Flor. c-e. *Lepidagathis alopecuroidea* (Vahl) R.Br. ex Griseb. c. Ramo florífero. d. Flor. e. Cálice. f-g. *Mendoncia blanchetiana* Profice. f. Ramo frutífero. g. Fruto. h-i. *Ruellia cearensis* Lindau. h. Ramo florífero. i. Flor. j-l. *Thunbergia alata* Bojer ex Sims. j. Hábito. k. Antera evidenciando os apêndices. l. Fruto.

Figure 1. Diagnostic characters of the Acanthaceae family. a-b. *Justicia* sp. a. Floral branch. b. Flower. c-e. *Lepidagathis alopecuroidea* (Vahl) R.Br. ex Griseb. c. Floral branch. d. Flower. e. Calyx. f-g. *Mendoncia blanchetiana* Profice. f. Fruit branch. g. Fruit. h-i. *Ruellia cearensis* Lindau. h. Floral branch. i. Flower. j-l. *Thunbergia alata* Bojer ex Sims. j. Habit. k. Anther showing the appendices. l. Fruit.

compr., cilíndrico, pubescente; lâmina foliar 6,5-9,5 × 2,7-5,2 cm, obovada, membranácea, concolor, face adaxial estrigosa, face abaxial pubescente, margem inteira, ciliada, base aguda, ápice acuminado, venação eucamptódroma. Flores axilares, 5-6 por axila. Brácteas 2-2,5 × 0,5-0,8 cm, lanceoladas, verdes, pubescentes, recobrimdo totalmente o cálice. Tubo do cálice 0,25 × 0,4 cm compr., cupular, glabro, lobos ausentes; corola 4,0 × 0,8 cm compr., tubulosa, branca, glabra; estames 4, 0,5-0,8 cm compr., tecas inseridas na mesma altura, apêndices ausentes; ovário 0,3 cm compr., oblongo, estilete 3,0 cm compr., glabro; estigma 0,1 cm compr., disco nectarífero ausente. Frutos drupas, 1,5-2,0 cm compr., oblongas.

Material examinado: BRASIL. PERNAMBUCO: Igarassu, Usina São José, Fragmento Zambana, 22-XII-2007, fr., *D. Araújo et al.* 570 (UFP); *ibid.*, 19-X-2007, fr., *A.A. Araújo et al.* 661 (UFP).

Material adicional examinado: BRASIL. Bahia: Santa Luzia, s.d., fl., *A.M. Carvalho* 4586 (CEPEC).

Mendoncia blanchetiana é endêmica do Brasil, tendo ocorrência registrada até então apenas para Bahia, Pernambuco e Alagoas, no domínio da Mata Atlântica (Profice 1997, Lemos *et al.* 2010). Na área de estudo, foi encontrada na borda dos fragmentos. Diferencia-se das demais espécies de Acanthaceae da área por possuir 5-6 flores alvas por axila e por ser trepadeira.

4. *Ruellia cearensis* Lindau., Notizbl. Königl. Bot. Gart. Berlin 6: 195. 1914.

Figura 1h-i

Ervas a arbustos, 0,5-2 m alt. ramos hisurtos. Pecíolo 1-3,2 cm compr., cilíndrico, hirsuto; lâmina foliar 13-21,5 × 3,5-6,1 cm, lanceolada, membranácea, discolor, ambas as faces estrigosas, margem inteira, ciliada, base atenuada, ápice acuminado, venação eucamptódroma. Inflorescências paniculiformes, terminais, 12-15 flores. Brácteas 1-1,3 × 0,1-0,15 cm, linear-lanceoladas, verdes, hisurtas, recobrimdo parcialmente o cálice. Tubo do cálice inconspícuo, lobos 1-1,2 × 0,1-0,12 cm, lanceolados, externamente hirsutos, internamente glabros; corola 2,8-3 × 0,5-0,7 cm, tubulosa, vermelha; estames 4, 1,35-1,5 cm compr., tecas inseridas na mesma altura, apêndices ausentes; ovário 0,2-0,3 cm compr., orbicular, estilete 1,5-1,6 cm compr., glabro, estigma 0,1 mm compr., disco nectarífero presente. Frutos não observados.

Material examinado: BRASIL. PERNAMBUCO: Igarassu, Usina São José, Fragmento Piedade, 21-XI-2009, fl., *J.A.N. Souza et al.* 551 (UFP); *ibid.*, Fragmento Zambana, 22-XII-2007, fl., *D. Araújo et al.* 574 (UFP).

Ruellia cearensis é endêmica do Brasil, e restringe-se a região Nordeste nos Estados de Alagoas, Bahia, Ceará, Paraíba e Pernambuco, onde ocorre nos domínios da Caatinga e Mata Atlântica (BFG 2015, 2018). Na área de estudo, foi encontrada nas bordas dos fragmentos, com destaque para a corola vermelha que é uma exceção, pois a maioria dos espécimes apresentam corola rosa. Se diferencia das demais Acanthaceae da área por possuir flores vermelhas e disco nectarífero presente no ovário.

5. *Thunbergia alata* Bojer ex Sims., Bot. Mag. 52: 2591. 1825.

Figura 1j-l

Trepadeiras herbáceas, ramos hisurtos. Pecíolo 3,8-4,5 cm compr., alado, hisurto; lâmina foliar 5,5-6,8 × 3,7-4 cm, deltoide, membranácea, concolor, face adaxial hirsuta, face abaxial tomentosa, margem inteira, ciliada, base sagitada, ápice agudo, venação eucamptódroma. Flores solitárias, axilares, 1-2 por axila. Brácteas 1,6-1,0 × 1,0-1,3 cm, deltóides, verdes, estrigosas, recobrimdo totalmente o cálice. Tubo do cálice inconspícuo, lobos 0,1-0,2 × 0,01-0,02 cm, lanceolados, hirsutos; corola 0,24-0,32 × 0,8-0,9 cm, hipocrateriforme, tubo preto-purpúrea e lobos laranjas; estames 4, 0,7-0,9 cm compr., tecas inseridas na mesma altura, apêndices presentes; ovário 0,2-0,3 cm compr., orbicular, estilete 1-1,1 cm compr., glabro, estigma 0,1-0,2 cm compr., disco nectarífero ausente. Frutos cápsulas, 3,3-3,4 cm compr., globosas.

Material examinado: BRASIL. PERNAMBUCO: Igarassu, Usina São José, Fragmento Piedade, 5-IX-2007, fr., *D. Araújo et al.* 468 (UFP); *ibid.*, 9-XII-2008, fr., *E. Pessoa et al.* 12 (UFP); *ibid.*, 26-I-2010, fl., *D. Cavalcanti et al.* 50 (UFP).

Thunbergia alata é nativa das ilhas de Zanzibar e Pomba, na costa leste da Tanzânia (Sims 1825), sendo naturalizada no Brasil, com ocorrência registrada nas regiões Norte (exceto Roraima e Rondônia), Nordeste (Alagoas, Bahia, Pernambuco), Centro-oeste (Goiás), Sudeste (exceto Espírito Santo) e Sul (exceto Rio Grande do Sul), e nos domínios da Amazônia, Caatinga e Mata Atlântica (BFG 2015, 2018). No local de estudo, foi encontrada nas bordas dos fragmentos.

Se diferencia das demais na área por possuir folhas deltoides, pecíolo alado, flores laranjas com fauce preto-purpúrea e tubo da corola curvado.

Gesneriaceae

Ervas ou subarbustos, hemiepífitos ou epífitos, espinhos e gavinhas ausentes. Folhas opostas, isófilas ou anisófilas, ao longo do caule; pecíolo cilíndrico; estípula ausente. Flores solitárias ou em racemos curtos. Brácteas recobrando totalmente ou não o cálice. Flores zigomorfas; cálice dialissépalo, heterosépalo ou homosépalo; corola gamopétala, ereta ou oblíqua em relação ao cálice, lobos glabros, calcar presente ou ausente; 4 estames, didínamos, tecas inseridas na mesma altura, sem apêndices; metaestilete ausente, estilete levemente pubescente; estigma glabro; nectários intraflorais laterais ao ovário. Frutos cápsulas, orbiculares, levemente pubescentes.

6. *Codonanthe mattos-silvae* Chautems, Rev. Brasil. Bot. 14(1): 52. 1991.

Figura 2k

Ervas epífitas, 40-50 cm compr., ramos glabros a glabrescentes. Folhas opostas a pseudo-alternas por anisofilia, folhas menores estipuliformes; pecíolo 0,4-1,3 cm compr., glabrescente a levemente pubescente 2,8-12,8 × 1,0-2,8 cm compr.; lâmina foliar 4,3-21,2 × 1,5-6,7 cm, estreitamente elíptica a elíptica, discolor, glabrescente na adaxial a glabra na abaxial, margem plana a levemente revoluta, glabra, base cuneada, ápice agudo a acuminado, venação eucamptódroma. Flores solitárias, axilares, 1-2 flores; brácteas 0,28-0,3 × 0,02-0,03 cm, lineares, verdes, levemente pubescentes, não recobrando o cálice. Cálice heterosépalo, sépala dorsal 0,7-0,8 × 0,08-0,1 cm, levemente espatulada, levemente pubescentes em ambas as faces, sépalas ventrais 1-1,1 × 0,06-0,2 cm, lineares, elípticas a espatuladas simétricas a levemente assimétricas; corola 1,56-1,6 × 0,2-0,45 cm, oblíqua em relação ao cálice, hipocrateriforme, branca, externamente levemente pubescente, internamente coberta por indumento glandular, calcar presente, 0,2 × 0,2 cm; estames 1-1,3 cm compr.; ovário 0,38-0,4 cm compr., estilete 1,2-1,3 cm compr., levemente coberto por indumento glandular, estigma 0,1 cm compr., glabro. Frutos bagas, 0,6-0,7 × 0,4-0,45 cm, orbiculares, levemente pubescentes.

Material examinado: BRASIL. PERNAMBUCO: Igarassu, Usina São José, Fragmento Piedade, 5-II-2019, fl., fr., *A.R. Macedo et al.* 142 (UFP).

Endêmica da Mata Atlântica do Nordeste brasileiro, registrada até então para a Bahia, Sergipe e Alagoas (Chautems 1991, BFG 2015, 2018), sendo este o primeiro registro de ocorrência para Pernambuco. É caracterizada pelo hábito epifítico, folhas anisófilas com a folha menor estipuliforme e cálice heterosépalo, um menor, diferenciado em lacínio dorsal cobrindo o calcar e os dois pares restantes maiores e ventrais em relação a corola. A corola é posicionada obliquamente em relação ao receptáculo floral e com calcar, diferentemente das demais espécies de *Codonanthe* (Chautems & Perret 2013).

7. *Drymonia coccinea* (Aubl.) Wiehler, Phytologia 27: 324. 1973.

Figura 2i-j

Subarbustos epífitos ou hemiepífitos, ramos glabros. Folhas opostas, isófilas, em todo o caule; pecíolo 2-4 cm compr., glabrescente; lâmina foliar 4,3-21,2 × 1,5-6,7 cm, estreitamente elíptica a oblanceolada, discolor, glabrescente na adaxial, esparçadamente pubescente na abaxial, margem inteira, ciliada, base atenuada, ápice agudo a acuminado, venação eucamptódroma. Inflorescências em racemos curtos, axilares, 2-6 flores; brácteas, 2,3-3,3 × 1,6-2,6 cm, largamente ovadas a suborbiculares, róseo-avermelhadas, glabras a glabrescentes, recobrando totalmente o cálice. Cálice homosépalo, sépalas 1,45-1,5 × 0,7-0,72 cm, obovadas, levemente pubescentes externamente, internamente glabras; corola 4-4,3 × 0,9-1 cm, ereta em relação ao cálice, tubulosa, branco-amarelada, externamente pubescente, internamente glabra, calcar ausente; estames 2-2,15 cm compr.; ovário 0,38-0,4 cm compr., estilete 1,8-1,85 cm compr., papilado, estigma 0,38-0,4 cm compr., papilado. Frutos não observados.

Material examinado: BRASIL. PERNAMBUCO: Igarassu, Usina São José, Fragmento Piedade, 29-VII-2007, fl., *D. Araújo et al.* 387 (UFP); *ibid.*, 10-I-2008, fl., *D. Araújo et al.* 587 (UFP); *ibid.*, 6-V-2009, fl., *T.A. Pontes* 187 (UFP); *ibid.*, 24-XI-2009, fl., *J.D.G. Gonzalez* 1312 (UFP); *ibid.*, 2-III-2010, fl., *J.A.N. Souza et al.* 629 (UFP).

Material adicional examinado: BRASIL. PERNAMBUCO: Camaragibe, Aldeia, 3-XII-2017, fl., *A. Macedo et al.* 113 (UFP); Sirinhaém, Usina Trapiche, 20-X-2016, fl., *N.K. Luna et al.* 362 (UFP). ALAGOAS: Ibataguara,




Figura 2. Caracteres diagnósticos das famílias Gesneriaceae e Loganiaceae. a-e. *Mitreola petiolata* (Walter, ex J.F.Gmel.) Torr. & A.Gray. a. Ramo florífero e frutífero. b. Flor. c. Corola aberta. d. Gineceu. e. Seção da inflorescência com flores e frutos. f-h. *Spigelia anthelmia* L. f. Ramo florífero e frutífero. g. Seção da inflorescência com flores e frutos. h. Flor. i-j. *Drymonia coccinea* (Aubl.) Wiehler. i. Ramo florífero. j. Inflorescência. k. *Codonanthe mattos-silvae* Chautems. k. Botão floral. l-m. *Strychnos cf. atlantica* Krukoff & Barneby. l. Ramo. m. Detalhe das nervuras abaxiais. n-q. *Strychnos parvifolia* A.DC. n. Ramo. o. Espinhos. p. Detalhe das nervuras abaxiais. q. Flor.

Figure 2. Diagnostic characters of the families Gesneriaceae and Loganiaceae. a-e. *Mitreola petiolata* (Walter, ex J.F.Gmel.) Torr. & A.Gray. a. Floral and fruit branch. b. Flower. c. Open corolla. d. Gynoecium. e. Section of the inflorescence with flowers and fruits. f-h. *Spigelia anthelmia* L. f. Floral and fruit branch. g. Section of the inflorescence with flowers and fruits. h. Flower. i-j. *Drymonia coccinea* (Aubl.) Wiehler. i. Floral branch. j. Inflorescence. k. *Codonanthe mattos-silvae* Chautems. k. Floral bud. l-m. *Strychnos cf. atlantica* Krukoff & Barneby. l. Branch. m. Detail of the abaxial nerves. n-q. *Strychnos parvifolia* A.DC. n. Branch. o. Thorns. p. Detail of the abaxial nerves. q. Flower.

Grota do Varjão, 18-III-2002, fl., *M. Oliveira & A.A. Grilo 882* (UFP).

Registrada para a Bolívia, Colômbia, Guiana, Guiana Francesa, Peru e Suriname, (Feuillet & Steyermark 1999, Feuillet & Skog 2002) e Brasil, onde é encontrada no domínio amazônico além do Nordeste em Alagoas, Bahia e Pernambuco, na Mata Atlântica (BFG 2015, 2018). Foi registrada na área de estudo em áreas de sítio ripário e tabuleiros. É caracterizada por possuir hábito subarborescente hemiepifítico ou epifítico, brácteas vistosas róseo-avermelhadas e corola branco-amarelada.

Loganiaceae

Ervas eretas ou lianas com espinhos e gavinhas, por vezes presentes. Folhas opostas a opostas e pseudoverticiladas, isófilas, concentradas ou distribuídas ao longo do caule; pecíolos cilíndricos ou ausentes; estípulas presentes, por vezes inconspícuas. Inflorescências dicasiais, monocasiais escorpióides ou corimbosas. Brácteas não recobrimo o cálice. Flores actinomorfas; cálice gamossépalo; corola gamopétala, ereta em relação ao cálice, lobos glabros a tomentosos, calcar ausente; 5 estames, homodínamos, tecas inseridas na mesma altura do conectivo, apêndices ausentes; metaestilete presente ou ausente, estilete glabro, estigma cilíndrico ou globoso, papilionado ou glabro; nectários intraflorais ausentes. Frutos cápsulas ou bagas.

8. *Mitreola petiolata* (Walter. ex J.F.Gmel.) Torr. & A.Gray, Fl. N. Amer. 2(1): 45. 1841.

Figura 2a-e

Ervas eretas, 50-60 cm alt., inermes, ramos glabros. Folhas opostas ao longo do caule; pecíolo 1,4-1,5 cm compr., cilíndrico, glabro; estípulas 0,1-0,12 cm compr.; lâmina foliar 3,6-7,5 × 1,4-3,8 cm, ovada a oblonga, membranácea, concolor, glabra em ambas as faces, margem inteira, glabra, base arredondada, ápice agudo, venação eucamptódroma. Inflorescências dicasiais, apicais e axilares, 13-16 flores. Brácteas 0,8-1 × 0,1-0,2 mm, lineares, verdes, glabras. Tubo do cálice inconspícuo, lobos 0,8-1 × 0,5-0,7 mm, lanceolados, glabros; corola 0,13-0,15 × 0,08-0,1 cm, urceolada, alva, glabra; estames 0,4-0,5 × 0,1-0,2 mm; ovário 0,4-0,5 × 0,5-0,6 mm, orbicular levemente achatado, bilobado no ápice, metaestilete ausente, estiletos 2, livres, 0,1-0,2 mm compr., estigmas 2, livres, ca. 0,1 mm compr., glabros. Frutos cápsulas, 0,3-0,32 cm compr., obcordadas, ápice cornudo, superfície papilada.

Material examinado: BRASIL. PERNAMBUCO: Igarassu, Usina São José, Fragmento Piedade, 5-IX-2007, fr., *A. Alves-Araújo et al. 139* (UFP).

Material adicional examinado: BRASIL. PERNAMBUCO: São Lourenço da Mata, 1-I-1920, fr., *B. Pickel 665* (IPA); *ibid.*, 30-X-1931, fr., *B. Pickel 4644* (IPA); *ibid.*, 13-VIII-1934, fr., *B. Pickel 3621* (IPA). BRASIL. PIAUÍ: Floriano, 17-V-1997, fl. e fr., *LP. Felix* (HST15968); Uruçuí, Barra da Volta, 12-V-2009, fl. e fr., *A.M. Miranda et al. 5899* (HST).

Espécie de ampla distribuição nas regiões tropicais e subtropicais do mundo, é conhecida na América do Sul para a Colômbia, Equador, Venezuela (Leeuwenberg 1974) e Brasil, onde possui ocorrência confirmada no Norte apenas no Pará e Tocantins, Sudeste apenas em Minas Gerais e Rio de Janeiro, Nordeste a exceção de Alagoas e Sergipe e Centro-Oeste com exceção do Mato Grosso do Sul, nos domínios da Amazônia, Caatinga, Cerrado e Mata Atlântica (BFG 2015, 2018). A única coleta no local é oriunda de borda florestal, próxima a canavial, sendo provavelmente invasora de culturas, como observado por Andrade-Lima (1964). É diferenciada de *S. anthelmia* por suas folhas distribuídas por todo o caule, inflorescências dicasiais, corola urceolada e seu fruto obcordado com lobos apicais corniculados.

9. *Spigelia anthelmia* L., Sp. Pl. 1: 149. 1753.

Figura 2f-h

Ervas eretas, 25-30 cm alt., inermes, ramos glabros. Folhas opostas na base e pseudoverticiladas no ápice dos ramos; sésseis a subsésseis; estípulas 0,1-0,15 cm compr.; lâmina foliar 5,8-12,5 × 0,5-6,5 cm, lanceolada, levemente ovada a elíptica, membranácea, concolor, face adaxial escabra, face abaxial glabra, margem inteira, não ciliada, base cuneada a arredondada, levemente irregular, ápice agudo a levemente acuminado, venação eucamptódroma. Inflorescências escorpióides, apicais, 12-32 flores. Brácteas 0,1-0,12 × 0,01-0,02 cm, lineares, verdes, glabras. Tubo do cálice inconspícuo, lobos 0,3-0,32 × 0,04-0,05 cm, lanceolados, glabros; corola 1-1,2 × 0,35-0,4 cm, hipocrateriforme, alva com listras róseas, glabra; estames 0,6-0,65 cm compr.; ovário 0,5-0,6 mm compr., orbicular, metaestilete 0,25-0,27 × 0,02-0,03 cm, estilete 0,35-0,36 cm compr., estigma 0,7-0,8 mm compr., papilado. Frutos cápsulas, 0,4-0,45 cm compr., biglobosas, muricadas.

Material examinado: BRASIL. PERNAMBUCO: Igarassu, Usina São José, Estrada da Usina São José,

6-IV-1983, fl. e fr., *A. Chiappeta & R. Barreto CEPE 481* (UFP); *ibid.*, Fragmento Chave, 6-IV-2017, fl. e fr., *A.R. Macedo et al. 46* (UFP); *ibid.*, Fragmento Piedade, 16-X-2002, fl. e fr., *G. Bezerra & M.J. Silva 44* (PEUFR); *ibid.*, 16-X-2012, fl. e fr., *G.J. Bezerra & R.J. Silva 44* (PEUFR); *ibid.*, 25-I-2017, fl. e fr., *A.R. Macedo et al. 18* (UFP); *ibid.*, 6-IV-2017, fl. e fr., *A.R. Macedo et al. 53* (UFP); *ibid.*, Fragmento Macacos, 28-III-2003, fl. e fr., *A. Melquíades & G.J. Bezerra 129* (PEUFR).

Ocorre desde a Flórida (EUA) ao sul da América do Sul (Guimarães & Pereira 1969, Fernandez Casas 2009), além de ser naturalizada em outros países (Leeuwenberg 1961). *Spigelia anthelmia* está registrada nos domínios da Amazônia, Caatinga, Cerrado, Mata Atlântica e Pantanal e para quase todos os Estados brasileiros, exceto Amapá, Goiás, Minas Gerais e da região Sul (BFG 2015, 2018). É encontrada principalmente nas áreas de bordas florestais, evidenciando sua associação a ambientes antropizados. É diferenciada de *M. petiolata* pelas folhas opostas na base e pseudoverticiladas em dois pares no ápice dos ramos, inflorescências em cimeiras escorpióides, corola hipocrateriforme e frutos biglobosos muricados.

Strychnos

Lianas, gavinhas e espinhos, por vezes presentes. Estípulas inconspícuas. Folhas ao longo do caule, pecíolo cilíndrico. Inflorescências terminais, corimbosas. Lobos do cálice triangulares; corola tubulosa; ovário orbicular; metaestilete ausente; estigma glabro. Frutos bagas, globosas, lisas.

10. *Strychnos cf. atlantica* Krukoff & Barneby, Mem. New York Bot. Gard. 20(1): 61. 1969.

Figura 2l-m

Gavinhas lenhosas, ramos glabros, inermes. Pecíolo 0,5-0,8 cm compr., glabro; lâmina foliar 14-19,8 × 4,7-7,5 cm, estritamente ovada a elíptica, coriácea, concolor, glabra, margem inteira, não ciliada, base cuneada a levemente atenuada, ápice acuminado a caudado, venação acródroma imperfeita suprabasal. Flores e frutos não observados.

Material examinado: BRASIL. PERNAMBUCO: Igarassu, Usina São José, Fragmento Piedade, 27-XI-2007, est., *J.S. Gomes et al. 316* (UFP); *ibid.*, 18-VIII-2009, est., *J.D. Garcia 1132* (UFP); *ibid.*, 1-II-2010, est., *J.D. Garcia 1412* (UFP); *ibid.*, s.d., est., *H.C.H. Silva et al. 147* (PEUFR); *ibid.*, 1-VI-2002, est., *H.C.H. Silva & K.D. Rocha 288* (PEUFR).

Material adicional examinado: BRASIL. PERNAMBUCO: Rio Formoso, Cupe, Praia do Muro Alto, 6-II-1970, fl., fr., *Andrade-Lima 705718* (IPA).

Strychnos atlantica tem distribuição registrada para Bahia, Paraíba, Pernambuco e Espírito Santo (BFG 2015, 2018, Krukoff & Barneby 1969) incluindo portanto a área de ocorrência das amostras analisadas. Na região de estudo ocorre em áreas de borda e tabuleiro, onde tem sido coletada unicamente em estado estéril. Aqui, este nome é aplicado devido à semelhança morfológica com as descrições e amostras indicadas por Krukoff & Barneby (1969) e Brandão & Rapini (2018), porém na área de estudo não foram visualizados espinhos e as folhas apresentam-se um pouco maiores do que o relatado para *Strychnos atlantica*, o que pode ser devido a plasticidade fenotípica comum nas espécies do gênero conforme indicado por Krukoff & Barneby (1942). Ressalta-se a necessidade de coletas férteis para confirmação da identificação taxonômica, em complemento aos esforços já realizados anteriormente (Alves-Araújo *et al.* 2008, Melo *et al.* 2011, Alves *et al.* 2013). Diferencia-se de *Strychnos parvifolia* por possuir folhas maiores e geralmente de ápice acuminado além de ramos e folhas glabras. Vale ressaltar que as flores de *Strychnos atlantica* foram analisadas e descritas após 50 anos da publicação da espécie (Brandão & Rapini 2017).

11. *Strychnos parvifolia* A.DC., Prod. 9: 16. 1845.

Figura 2n-q

Gavinhas presentes, ramos pubescentes, espinhos em pares; pecíolo 0,3-0,4 × 0,08-0,1 cm, pubescente; lâmina foliar 1,3-11 × 1,2-5,1 cm, orbicular a elíptica, membranácea, concolor, face adaxial glabra na superfície e nervuras secundárias, densamente a espaçadamente pubescente na nervuras primária, face abaxial densamente a espaçadamente pubescente na superfície e nervuras secundárias e primárias, margem inteira, curtamente ciliada, base cuneada a levemente arredondada ou cordada, ápice agudo, venação acródroma imperfeita suprabasal. Inflorescências 20-25 flores. Brácteas 0,29-0,3 × 0,07-0,08 cm, lanceoladas, verdes, externamente pubescentes, internamente glabras. Tubo do cálice inconspícuo, lobos 0,18-0,3 × 0,08-0,1 cm, externamente papilosos a levemente pubescentes, internamente glabros, ciliados; corola 0,28-0,3 × 0,18-0,2 cm, alva, lobos internamente tomentosos, externamente glabros; estames 1-1,2 cm compr.; ovário 0,4-0,5 mm compr.,

estilete 0,6-0,7 mm compr., estigma 0,2-0,3 mm compr. Frutos 2-2,2 cm compr.

Material examinado: BRASIL. PERNAMBUCO: Igarassu, Usina São José, Engenho Campinas, 19-IX-2009, est., *L.M. Nascimento & G. Batista 846* (UFP); *ibid.*, fragmento Piedade, 11-IV-2007, fr., *J.S. Marques & N.A. Albuquerque 16* (IPA); *ibid.*, 4-VII-2007, est., *J.S. Gomes et al. 315* (UFP).

Material adicional examinado: BRASIL. PERNAMBUCO: Mirandiba, 11-II-2009, fl., *K. Pinheiro 1316* (UFP); Goiana, RPPN Fazenda Tabatinga, 28-II-2011, fr., *D. Cavalcanti et al. 470* (UFP); *ibid.*, 9-IX-2011, fl., *D. Cavalcanti et al. 579* (UFP).

Endêmica da América do Sul, ocorre desde a Mata Atlântica brasileira até as savanas da Bolívia e do Paraguai (Krukoff & Monachino 1942), sendo amplamente distribuída no Brasil, com registros para quase todos os Estados, à exceção de Alagoas, Roraima, Rondônia, Sergipe e todos os Estados do Sul, habitando os domínios da Amazônia, Caatinga, Cerrado e Mata Atlântica (BFG 2015, 2018). Na região de estudo é encontrada nas áreas de tabuleiro e borda dos fragmentos, diferenciada de *Strychnos* cf. *atlantica* por possuir espinhos lenhosos, que podem estar ou não presentes nas amostras, além de folhas menores, indumento pubescente ao longo das nervuras abaxiais, principalmente próximo as axilas e menos densamente nas nervuras adaxiais, juntamente com sua corola curta e lobos tomentosos.

Agradecimentos

À Usina São José, ao National Science Foundation (DEB-0946618), ao U.S. National Science Foundation, Velux Stiftung, Beneficia Foundation e principalmente ao CNPq pela concessão da bolsa de pesquisa. Especiais agradecimentos aos revisores deste manuscrito pelas valiosas contribuições e a equipe do Laboratório de Morfo-Taxonomia Vegetal/UFPE.

Literatura citada

- Alves, M., Alves-Araújo, A., Amorim, B., Araújo, A., Araújo, D., Araujo, M.F., Buriel, M.T., Costa-Lima, J., Garcia-Gonzalez, J., Gomes-Costa, G., Melo, A., Novaes, J., Oliveira, S., Pessoa, E., Pontes, T. & Rodrigues, J. 2013. Inventário de Angiospermas dos fragmentos de Mata Atlântica da Usina São José, Igarassu, Pernambuco. *In*: M.T. Buriel, A. Melo, A. Alves-Araújo & M. Alves (eds.). Plantas da Mata Atlântica: Guia de árvores e arbustos da Usina São José (Pernambuco). Editora Livro Rápido, Recife, pp. 133-158.
- Alves-Araújo, A.G., Araujo, D., Marques, J., Melo, A., Maciel, J.R., Irapuã, J., Pontes, T., Lucena, M.F.A., Bocage, A.L. & Alves, M. 2008. Diversity of Angiosperms in Fragments of Atlantic Forest in the State of Pernambuco, Northeastern Brazil. *Bioremediation, Biodiversity and Bioavailability* 2(1): 14-26.
- Amorim, B.S., Maciel, J.R., Melo, A. & Alves, M. 2016. Flora da Usina São José, Igarassu, Pernambuco: Lecytidaceae, Marcgraviaceae e Primulaceae. *Rodriguésia* 67(4): 971-979.
- Andrade-Lima, D. 1964. Plantas Invasoras da Zona da Mata de Pernambuco. Secretaria de Agricultura, Indústria e Comércio/ Instituto de Pesquisas Agronômicas, Recife.
- Andrade-Lima, D. 1982. Present-Day Forest Refuges in Northeastern Brazil. *In*: G.T. Prance (ed.). *Biological Diversification in the Tropics*. Columbia University Press, New York, pp. 245-251.
- APG IV. 2016. The Angiosperm Phylogeny Group An update of the Angiosperm Phylogeny Group classification for the orders and families of flowering plants: APG IV. *Botanical Journal of the Linnean Society* 181: 1-20.
- BFG. 2015. Growing Knowledge: an overview of Seed Plant diversity in Brazil. *Rodriguésia* 66: 1085-1113.
- BFG. 2018. Brazilian Flora 2020: Innovation and collaboration to meet Target 1 of the Global Strategy for Plant Conservation (GSPC). *Rodriguésia* 69(4): 1513-1527.
- Brandão, E.K. & Rapini, A. 2017. Novelties in *Strychnos* sect. *Breviflorae* (Loganiaceae). *Phytotaxa* 329(3): 262-268.
- Brandão, E.K. & Rapini, A. 2018. Flora da Bahia: Loganiaceae. *Sitientibus (Ciências Biológicas)* 18: 1-49.
- Buriel, M.T. & Alves, M. 2011. Flora da Usina São José, Igarassu, Pernambuco: Convolvulaceae. *Rodriguésia* 62(1): 93-105.
- Chautems, A. 1991. A família Gesneriaceae na região cacauceira da Bahia, Brasil. *Revta brasil. Bot.* 14: 51-59.
- Chautems, A. 2000. Gesneriaceae. *In*: M.M.R.F. Melo, F. Barros, S.A.C. Chiea, M. Kirizawa, S.L. Jung-Mendaçolli & M.G.L. Wanderley (eds.). *Flora Fanerogâmica da Ilha do Cardoso*. Instituto de Botânica, São Paulo, vol. 7, pp. 54-69.
- Chautems, A., Baracho, G.S. & Filho, J.A.S. 2000. A new species of *Sinningia* (Gesneriaceae) from Northeastern Brazil. *Brittonia* 52(1): 49-53.
- Chautems, A. & Perret, M. 2013. Redefinition of the Neotropical genera *Codonanthe* (Mart.) and *Codonanthopsis* Mansf. (Gesneriaceae). *Selbyana* 31(2): 143-156.
- Chiappeta, A.A. 1985. Estudos taxonômicos da família Loganiaceae em Pernambuco. Dissertação de Mestrado, Universidade Federal Rural de Pernambuco, Recife.

- Christenhusz, M.J.M., Fay, M.F. & Chase, M.W.** 2017. Plants of the World: an illustrated encyclopedia of vascular plants. The University of Chicago Press, USA.
- Cortês, A.L.A & Rapini, A.** 2013. Justiciaeae (Acanthaceae) do semiárido do estado da Bahia, Brasil. *Hoehnea* 40(2): 253-292.
- Costa-Lima, J.L. & Alves, M.** 2015. Flora da Usina São José, Igarassu, Pernambuco: Erythroxylaceae. *Rodriguésia* 66(1): 285-295.
- Denham, M.L.** 2004. Gesneriaceae. *In*: N. Smith, S.A. Mori, A. Henderson, D.W. Stevenson & S.V. Heald (eds.). Flowering plants of the Neotropics. Princeton University Press, New Jersey, pp. 170-173.
- Ducke, A.** 1955. O gênero *Strychnos* no Brasil. *Boletim Técnico do Instituto Agrônômico do Norte* 30: 1-64.
- Erbar, C. & Leins, P.** 1996. Distribution of the character states "Early Sympetaly" and "Late Sympetaly" within the "sympetalae tetracycliae" and presumably allied groups. *Plant Biology* 109(5): 427-440.
- Fernandez-Casas, F.J.** 2009. Notas sobre el género *Spigelia* Linnaeus (Spigeliaceae) en Cuba. *Adumbratione ad Summæ Editionem* 31: 1-26.
- Ferreira, D.M.C, Barbosa, J.I.S & Alves, M.** 2017. Flora da Usina São José, Igarassu, Pernambuco: Polygalaceae. *Rodriguésia* 68(1): 251-262.
- Feuillet, C. & Skog, L.E.** 2002. Gesneriaceae. *In*: S.A. Mori, G. Cremers, C.A. Garcie, J.J. Granville, S.V. Heald, M. Hoff & J.D. Mitchell (eds.). Guide to the vascular plants of Central French Guiana. *Memoirs of The New York Botanical Garden* 76(2): 1-776.
- Feuillet, C. & Steyermark, J.A.** 1999. Gesneriaceae. *In*: J.A. Steyermark, P.E. Berry, K. Yatskievych & B.K. Holst (eds.). Flora of the Venezuelan Guayana. 5 ed. Missouri Botanical Garden Press, USA, pp. 552-576.
- Gibbons, K.L., Henwood, M.J., & Conn, B.J.** 2012. Phylogenetic relationships in Loganiaceae (Loganiaceae) inferred from nuclear ribosomal and chloroplast DNA sequence data. *Australian Systematic Botany* 25: 331-340.
- Gomes-Silva, F., Macedo, A.R., Pessoa, E. & Alves, M.** 2018. Flora da Usina São José, Igarassu, Pernambuco: Chrysobalanaceae, Humiriaceae, Lacistemataceae e Trigoniaceae. *Rodriguésia* 69(4): 1799-1811.
- Guimarães, E.F. & Pereira, J.F.** 1969. Contribuição ao estudo do gênero *Spigelia* L. III Sinópsese das espécies que ocorrem no Brasil. *Loefgrenia* 34: 1-19.
- Harris, J. & Harris, M.** 2001. Plant identification terminology: an illustrated glossary. 2° ed. Spring Lake Publishing, Payson.
- Harvey, Y.B. & Wasshausen, D.C.** 1995. Acanthaceae. *In*: B.L. Standard. Flora of the Pico das Almas: Chapada Diamantina, Bahia, Brazil. Royal Botanical Garden, KEW, pp. 112-114.
- Hickey, L.J.** 1973. Classification of architecture of dicotyledonous leaves. *American Journal of Botany* 60(1): 17-33.
- Kameyama, C.** 2006. Flora da Reserva Ducke: Acanthaceae. *Rodriguésia* 57(2): 149-154.
- Kameyama, C.** 2009. Acanthaceae. *In*: M. Alves, M.F. Araújo, J.R. Maciel & S. Martins (eds.). Flora de Mirandiba. Associação de Plantas do Nordeste, Recife, pp 45-48.
- Krukoff, B.A. & Barneby, R.C.** 1969. Supplementary notes on the American species of *Strychnos*. VIII. *Memoirs of New York Botanical Garden* 20(1): 1-94.
- Krukoff, B.A. & Monachino, J.** 1942. The American species of *Strychnos*. *Brittonia* 4: 248-322.
- Leeuwenberg, A.J.M.** 1961. The Loganiaceae of Africa. 3. *Spigelia*. *Acta Botanica Neerlandica* 10(4): 460-465.
- Leeuwenberg, A.J.M.** 1974. The Loganiaceae of Africa. 12. *Mitreola* L. Mededelingen Landbouwhogeschool Wageningen 74-23: 1-28.
- Lemos, R.P.L., Mota, M.C.S., Chagas, E.C.O & Silva, F.C. (Orgs.).** 2010. Checklist-Flora de Alagoas: Angiospermas. Instituto do Meio Ambiente de Alagoas, Alagoas.
- Luna, N.K.M., Pessoa, E. & Alves, M.** 2016. Flora da Usina São José, Igarassu, Pernambuco: Zingiberales. *Rodriguésia* 67(1): 261-273.
- Maas, P.J.M & Westra, L.Y.T.** 1993. Neotropical Plant Families: a concise guide to families of vascular plants in the Neotropics. KoeltzScientific Books, Germany/ USA, pp. 195-198.
- Maciel, J.R. & Alves, M.** 2014. Flora da Usina São José, Igarassu, Pernambuco: Poaceae. *Rodriguésia* 65(2): 355-367.
- Melo, A., Alves-Araújo, A. & Alves, M.** 2009. Loganiaceae. *In*: M. Alves, M.F. Araújo, J.R. Maciel, S. Martins (eds.). 2009. Flora de Mirandiba. Associação de Plantas do Nordeste, Recife, pp. 236-239.
- Melo, A., Amorim, B., García-González, J., Souza, J., Pessoa, E., Mendonça, E., Chagas, M., Alves-Araújo, A. & Alves, M.** 2011. Updated floristic inventory of the angiosperms of the Usina São José, Igarassu, Pernambuco, Brazil. *Revista Nordestina de Biologia* 20: 03-26.
- Melo, A., Amorim, B.S., Pessoa, A., Maciel, J.R. & Alves, M.** 2016. Serra do Urubu, a biodiversity hotspot for angiosperms in the northern Atlantic Forest (Pernambuco, Brazil). *CheckList* 12(1): 1842.
- Nurit, K., Agra, M.F., Basílio, I.J.L.D. & Baracho, G.S.** 2005. Flora da Paraíba, Brasil: Loganiaceae. *Acta Botanica Brasilica* 19(2): 407-416.
- Olmstead, R.G., Kim, K.J., Jansen, R.K. & Wagstaff, S.J.** 2000. The phylogeny of Asteridae *sensu lato* based on chloroplast *ndhF* gene sequences. *Molecular Phylogenetics and Evolution* 16(1): 96-112.
- Peixoto, A.L. & Maia, L.C.** 2013. Manual de Procedimentos para herbários. Editora Universitária da UFPE, Recife.
- Pessoa, E. & Alves, M.** 2012. Flora da Usina São José, Igarassu, Pernambuco: Orchidaceae. *Rodriguésia* 62(3): 341-356.

- Proffice, S.R.** 1997. Two new species of *Mendoncia* (Acanthaceae) from Bahia, Brazil. *Brittonia* 49: 67-70.
- Progel, A.** 1868. Loganiaceae. *In*: C.F.P. Martius (ed.). *Flora Brasiliensis* 6(1): 251-300.
- Silva, A.G., Sá-e-Silva, I.M.M., Rodal, M.J.N. & Lins-e-Silva, A.C.** 2008. Influence of edge and topography on canopy and sub-canopy structure of an Atlantic Forest fragment in Igarassu, Pernambuco State, Brazil. *Bioremediation, Biodiversity and Bioavailability* 2: 41-46.
- Silva, F.O., Lourenço, A.R., Pessoa, M.C.R & Alves, M.** 2012. Flora da Usina São José, Igarassu, Pernambuco: Ochnaceae e Quinaceae. *Rodriguésia* 63(4): 1133-1138.
- Silva, M.J., Melo, J.I.M. & Sales, M.F.** 2010. Flora da região do Xingó, Alagoas e Sergipe: Acanthaceae A. Juss. *Revista Caatinga* 23(2): 59-67.
- Sims, M.D.J.** 1825. Flower-garden displayed: in which the most ornamental Foreign plants, cultivated in the open ground, the green-house, and the stove, are accurately represented in their natural colours. *Botanical Magazine* 52: 2591.
- Struwe, L.** 2004. Loganiaceae. *In*: N. Smith, S.A. Mori, A. Henderson, D.W. Stevenson & S.V. Heald (eds.). *Flowering plants of the Neotropics*. Princeton University Press, New Jersey, pp. 219-221.
- Thiers, B.** [continuously updated] Index Herbariorum: A global directory of public herbaria and associated staff. New York Botanical Garden's Virtual Herbarium. Disponível em <http://sweetgum.nybg.org/science/ih/> (acesso em 6-II-2019).
- Trindade, M.B., Lins-e-Silva, A.C.B., Silva, H.P., Figueira, S.B. & Schessl, M.** 2008. Fragmentation of the northern coastal region of Pernambuco, Brazil: Recent changes and implications for conservation. *Bioremediation, Biodiversity and Bioavailability* 2: 5-13.
- Wasshausen, D.** 2004. Acanthaceae. *In*: N. Smith, S.A. Mori, A. Henderson, D.W. Stevenson & S.V. Heald (eds.). *Flowering plants of the Neotropics*. Princeton University Press, New Jersey, pp. 3-7.
- Woodgyer, E.M.** 1995. Gesneriaceae. *In*: B.L. Standard. *Flora of the Pico das Almas: Chapada Diamantina, Bahia, Brazil*. Royal Botanical Garden, KEW, pp. 27-28.
- Zappi, D.C. & Setúbal, R.B.** 2016. Flora das Cangas da Serra dos Carajás, Pará, Brasil: Loganiaceae. *Rodriguésia* 67(5): 1405-1409.
- Zappi, D.C.** 1995. Loganiaceae. *In*: B.L. Standard. *Flora of the Pico das Almas: Chapada Diamantina, Bahia, Brazil*. Royal Botanical Garden, KEW, pp. 406-407.

